

Anliefer- und Kennzeichnungsanforderungen

im Überblick



Anliefer- und Kennzeichnungsanforderungen auf einen Blick

1.



Das Etikett muss auf der kleinsten Packstückerinheit angebracht werden.
Notwendige Angaben auf Etikett

- ① 8-stellige SEW-Sachnummer (optional mit Barcode)
- ② Lieferantename
- ③ Warenbezeichnung
- ④ Menge
- ⑤ Bei verderblicher Ware: Haltbarkeitsdatum

WARUM?

- Zweifelsfreie Identifikation der Ware (insbesondere bei sehr ähnlichen Teilen)
- Fehlerreduktion im Wareneingangsprozess
- Zeiteinsparung bei Identifikation der Ware

2.

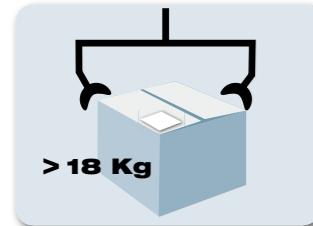


Große Packstückerinheit (in der Regel Europalette) muss mit VDA-Label (Odette-Formular) versehen werden.

WARUM?

- Ermöglicht schnelle und qualitativ sichere Erkennung für Packstückzuordnung zur EDI-Avise
- Einfache und sichere Abfrage gewünschter Informationen durch standardisierten Labelaufbau

3.



Packstücke (> 18 kg) müssen mit Greifer oder Saugheber handelbar sein.

WARUM?

- Ergonomiegründe
- Arbeitsschutzgründe

4.




Der vorgegebene Anlieferzeitpunkt ist taggenau auszuführen!

WARUM?

- Trägt zur Harmonisierung der Verteilung der Anliefermenge im Wareneingang bei
- Führt zur Gleichverteilung des Arbeitsvolumens und der Arbeitsauslastung

5.



Verbotene Verpackungsmaterialien dürfen nicht eingesetzt werden (siehe auch Verpackungshandbuch 1687 2002, Seite 12).

WARUM?

- Mehrkosten für Entsorgung entstehen
- Zusätzlicher Zeit- und Arbeitsaufwand durch Abweichung vom normalen Arbeitsablauf
- Einhaltung der gesetzlichen Vorschriften

6.

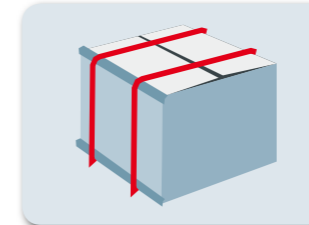


Der Lieferschein muss gut sichtbar am „großen“ Packstück in einer Versandtasche auf dem Packstück angebracht werden.

WARUM?

- Schlecht zugängliche oder versteckte Lieferscheine führen zu erheblichem Zeitaufwand
- Arbeitsfluss im zentralen Wareneingang wird gestört
- Zahlung der Rechnung sicherstellen

7.



Ausreichender Transport- und Korrosionsschutz ist sicherzustellen.

WARUM?

- Unzureichende Sicherung sorgt für hohen Arbeitsaufwand beim Wareneingang und ggf. zu Produktionsausfällen
- Schlechte Sicherung führt zur Zerstörung der Ware

Wie man die Welt bewegt



SEW-EURODRIVE
Driving the world

SEW-EURODRIVE ist überall in Ihrer Nähe:

Augsburg

Tel. 0821 22779-10
Fax 0821 22779-50
tb-augsburg@sew-eurodrive.de

Berlin

Tel. 030 6331131-30
Fax 030 6331131-36
tb-berlin@sew-eurodrive.de

Bodensee

Tel. 07551 9226-30
Fax 07551 9226-56
tb-bodensee@sew-eurodrive.de

Bremen

Tel. 0421 33918-10
Fax 0421 33918-22
tb-bremen@sew-eurodrive.de

Dortmund

Tel. 0231 229028-10
Fax 0231 229028-20
tb-dortmund@sew-eurodrive.de

Dresden

Tel. 0351 26338-0
Fax 0351 26338-38
tb-dresden@sew-eurodrive.de

Erfurt

Tel. 0361 21709-70
Fax 0361 21709-79
tb-erfurt@sew-eurodrive.de

Güstrow

Tel. 03843 8557-80
Fax 03843 8557-88
tb-guestrow@sew-eurodrive.de

Hamburg

Tel. 040 298109-60
Fax 040 298109-70
tb-hamburg@sew-eurodrive.de

Hannover/Garbsen

Tel. 05137 8798-10
Fax 05137 8798-50
tb-hannover@sew-eurodrive.de

Heilbronn

Tel. 07143 8738-0
Fax 07143 8738-25
tb-heilbronn@sew-eurodrive.de

Herford

Tel. 05221 9141-0
Fax 05221 9141-20
tb-herford@sew-eurodrive.de

Karlsruhe

Tel. 07245 9190-10
Fax 07245 9190-20
tb-karlsruhe@sew-eurodrive.de

Kassel

Tel. 0561 95144-80
Fax 0561 95144-90
tb-kassel@sew-eurodrive.de

Koblenz

Tel. 02652 9713-30
Fax 02652 9713-40
tb-koblenz@sew-eurodrive.de

Lahr

Tel. 07821 90999-60
Fax 07821 90999-79
tb-lahr@sew-eurodrive.de

Langenfeld

Tel. 02173 8507-10
Fax 02173 8507-50
tb-langenfeld@sew-eurodrive.de

Magdeburg

Tel. 039203 7577-1
Fax 039203 7577-9
tb-magdeburg@sew-eurodrive.de

Mannheim

Tel. 0621 71683-10
Fax 0621 71683-22
tb-mannheim@sew-eurodrive.de

München/Kirchheim

Tel. 089 90955-110
Fax 089 90955-150
tb-muenchen@sew-eurodrive.de

Münster

Tel. 0251 41475-11
Fax 0251 41475-50
tb-muenster@sew-eurodrive.de

Nürnberg

Tel. 0911 98884-50
Fax 0911 98884-60
tb-nuernberg@sew-eurodrive.de

Regensburg

Tel. 0941 46668-68
Fax 0941 46668-66
tb-regensburg@sew-eurodrive.de

Rhein-Main/Bad Homburg

Tel. 06172 9617-0
Fax 06172 9617-50
tb-rheinmain@sew-eurodrive.de

Stuttgart

Tel. 0711 16072-0
Fax 0711 16072-72
tb-stuttgart@sew-eurodrive.de

Ulm

Tel. 07348 9885-0
Fax 07348 9885-90
tb-ulm@sew-eurodrive.de

Würzburg

Tel. 0931 27886-60
Fax 0931 27886-66
tb-wuerzburg@sew-eurodrive.de

Zwickau/Meerane

Tel. 03764 7606-0
Fax 03764 7606-20
tb-zwickau@sew-eurodrive.de

Österreich/Wien

Tel. 01 6175500-0
Fax 01 6175500-30
sew@sew-eurodrive.at

Schweiz/Basel

Tel. 061 4171717
Fax 061 4171700
info@imhof-sew.ch